

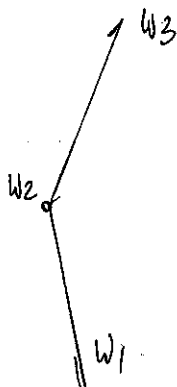
WYDZIAŁOWANIE, NAJWIĘKSZY...
 ul. Szkolna 11 87...
 tel. (054) 2...
 Upr. proj. oraz kier...
 dróg iotniskowych, dróg...
 Nr ewid. WBPP-AP 6266-1/16/80/WK
 Pismo 210170427...

PARAMETRY ŁUKÓW POZIOMYCH
DROGA GMINA KOBRZYNIĘC NOWY - PININO
GMINA ROGOWO



ZAŁAMANIE W1
 KM 0+006

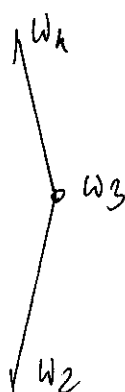
W1	0+006
i	∧ 2%



SYTUACJA W2
 KM 0+197

W2	0+197
R	1000
α	4'20'
SW	0.72
T	37.83
PSK	75.63
i	∧ 2%

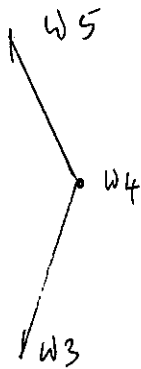
PLK R1000 KM 0+159.18
 SLK R1000 KM 0+197
 KŁK R1000 KM 0+234.81



SYTUACJA W3
 KM 0+452

W7	0+452
R	1000
α	4'40'
SW	0.83
T	40.75
PSK	81.45
i	∧ 2%

PLK R1000 KM 0+411.27
 SLK R1000 KM 0+452
 KŁK R1000 KM 0+492.72



SYTUACJA W4
KM 0+585

W4	0+585
R	100
α'	20°
SW	1.54
T	17.63
PSK	34.30
PP	10.00+10.00
P	PP 2x0.25
i	3%

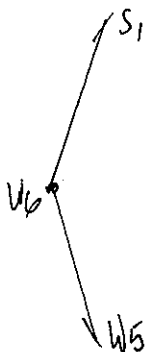
PPP KM 0+557.55
KPP PLK R100 KM 0+567.55
SLK R 100 KM 0+585
PPP KŁK R 100 KM 0+602.45
KPP KM 0+612.45



SYTUACJA W5
KM 0+639

W5	0+639
R	200
α'	12°30'
SW	1.19
T	21.90
PSK	43.63
i	2%

PLK R 200 KM 0+617.18
SLK R 200 KM 0+639
KŁK R 200 KM 0+660.81

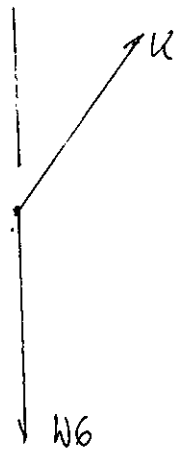


SYTUACJA W6
KM 0+789

W10	0+789
R	400
α'	8°
SW	0.98
T	27.97
PSK	55.85
i	2%

PLK R400 KM 0+761.07
SLK R400 KM 0+789
KŁK R400 KM 0+816.93

SYTUACJA S1
KM 0+858



S1	0+858
R	40
α	49°
i	∧ 2 %

PROJEKTOWANIE, NADZORY TECHNICZNE
inż. bud. drog. Jan Szelągowski
ul. Szkolna 11, 87-840 Lubień Kuj.
tel. (054) 284-30-30
Upr. proj. inż. bud. 10550/01 str. inż. w zakresie
drog lotniskowych, dróg startowych i manewrowych
Nr ewid. WBPP-AN 8386-5/16/80/Wk
Reg. Jan 010130497 NIP 888-165-38-63