



Fundusze Europejskie  
dla Kujaw i Pomorza



Rzeczpospolita  
Polska

Dofinansowane przez  
Unię Europejską



Samorząd Województwa  
Kujawsko-Pomorskiego

# **Raport z diagnozy potrzeb i potencjału społeczności lokalnej w zakresie usług społecznych w Gminie Rogowo na lata 2024-2029**

**GMINA ROGOWO  
POWIAT RYPIŃSKI  
WOJEWÓDZTWO KUJAWSKO – POMORSKIE**

Rogowo, październik 2024r.



## Spis treści

Wstęp.....	3
Opis metodologii i przebiegu procesu badań.....	6
Charakterystyka ogólna Gminy Rogowo.....	9
Sytuacja demograficzna Gminy Rogowo.....	11
Rynek pracy.....	13
Służba zdrowia.....	15
Edukacja.....	15
Kultura i sport.....	16
Organizacje pozarządowe.....	18
Stan świadczonych usług społecznych.....	19
Wyniki badań oraz wnioski i rekomendacje.....	23
Wyniki badań.....	23
Wnioski i rekomendacje.....	34
Załącznik Nr 1.....	42

## Wstęp

Diagnoza potrzeb i potencjału społeczności lokalnej w zakresie usług społecznych opracowywana jest na podstawie art. 5 ust. 2 ustawy z dnia 19 lipca 2019 r. o realizowaniu usług społecznych przez centrum usług społecznych, w świetle którego przy opracowywaniu programu usług społecznych gmina bierze pod uwagę diagnozę w zakresie usług społecznych, opracowaną przez centrum. Zgodnie z art. 21 ww. ustawy diagnoza ta opracowywana jest na podstawie wniosków wynikających z rozeznania potrzeb i potencjału wspólnoty, na okres 5-letni i podlega aktualizacji w przypadku istotnej zmiany wniosków wynikających z rozeznania. Diagnoza powinna zawierać w szczególności informacje dotyczące potrzeb wspólnoty samorządowej w zakresie usług społecznych, a także jednostek organizacyjnych gminy, organizacji pozarządowych i podmiotów, o których mowa w art. 3 ust. 3 ustawy z dnia 24 kwietnia 2003 r. o działalności pożytku publicznego i o wolontariacie oraz osób fizycznych i prawnych wykonujących usługi społeczne na obszarze działania centrum wraz ze wskazaniem wykonywanych przez nie usług. Diagnoza poddawana jest konsultacjom społecznym, następnie przekazywana wójtowi oraz radzie gminy. Prawidłowo sporządzona diagnoza:

- jest źródłem wiedzy na temat najistotniejszych potrzeb mieszkańców,
- identyfikuje i opisuje potencjały mieszkańców oraz lokalnych instytucji i organizacji,
- stanowi podstawę kompleksowych działań,
- określa sposoby zapewnienia wysokiej jakości usług,
- wskazuje metody rozwiązywania zidentyfikowanych problemów,
- określa obszary zaangażowania różnych grup mieszkańców w proces rozwiązywania wspólnych problemów,
- zawiera rekomendacje dotyczące współpracy między podmiotami publicznymi, społecznymi i komercyjnymi.



Poniższa diagnoza stanowi element realizacji projektu „Centrum Usług Społecznych w Gminie Rogowo” współfinansowanego z Europejskiego Funduszu Społecznego Plus w ramach Priorytetu 8 Fundusze europejskie na wsparcie w obszarze rynku pracy, edukacji i włączenia społecznego Działania 08.24 Usługi społeczne i zdrowotne i stanie się podstawą do rozwoju usług społecznych w Gminie Rogowo. Analiza sytuacji w Gminie Rogowo oraz zawarte w diagnozie wnioski pozwolą określić kierunki działań, zaplanować sposób realizacji usług społecznych oraz dostępne możliwe warianty zaangażowania w ten proces podmiotów, które te usługi bezpośrednio realizują. Diagnoza posłuży opracowaniu Planu Wdrażania CUS i Programu Usług Społecznych. Jest ona również niezbędnym elementem do opracowania Planu Organizowania Społeczności Lokalnej, w którym uwzględnione zostaną wyniki rozpoznania potrzeb i potencjału wspólnoty samorządowej w zakresie działań wspierających, uzupełniających usługi społeczne w sposób funkcjonalny.

Zgodnie z ustawą z dnia 19 lipca 2019 r. o realizowaniu usług społecznych przez centrum usług społecznych, usługi społeczne oznaczają działania z zakresu:

1. polityki prorodzinnej,
2. wspierania rodziny,
3. systemu pieczy zastępczej,
4. pomocy społecznej,
5. promocji i ochrony zdrowia,
6. wspierania osób z niepełnosprawnościami i starszych,
7. edukacji publicznej,
8. przeciwdziałania bezrobociu,
9. kultury,
10. kultury fizycznej i turystyki,
11. pobudzania aktywności obywatelskiej,

12. mieszkalnictwa,

13. ochrony środowiska,

14. reintegracji zawodowej i społecznej

- podejmowane przez gminę, świadczone w formie niematerialnej w celu zaspokajania potrzeb wspólnoty samorządowej na rzecz osób, rodzin, grup społecznych, grup mieszkańców o określonych potrzebach lub ogółu mieszkańców. Usługi społeczne są świadczone przez osoby posiadające odpowiednie kwalifikacje.

Celem opracowania niniejszej diagnozy jest ocena potencjału świadczenia usług społecznych w Gminie Rogowo z wykorzystaniem:

- źródeł pierwotnych – badania mieszkańców
- źródeł wtórnych – opracowania, materiały i akty prawne, w tym akty prawa miejscowego obowiązujące na terenie Gminy Rogowo.

Diagnoza potrzeb i potencjału społeczności lokalnej w zakresie usług społecznych w Gminie Rogowo opracowana została zgodnie ogólnymi wymogami stawianymi takim dokumentom. Podzielona została na 3 części.

1. Opis metodologii i przebiegu procesu badań.
2. Opisu obszaru objętego diagnozą.
3. Prezentacji wyników i wniosków z badań wraz z rekomendacjami.

## Opis metodologii i przebiegu procesu badań

Punktem wyjścia każdego badania jest określenie problemu badawczego, tj. istotnego pytania lub pytań, na które badacz chce uzyskać odpowiedzi. Do wyjaśnienia problemu badawczego niezbędne są pytania szczegółowe, które pomagają w zaplanowaniu badań, sprzyjają lepszemu doborowi narzędzi badawczych, a także chronią badacza przed pominięciem ważnych aspektów badanego problemu. Projekt diagnozy zakładał przeprowadzenie serii badań ilościowych i jakościowych określających potrzeby i potencjał lokalnej społeczności w zakresie usług społecznych.

Mając na uwadze powyższe sformułowano następujący problem główny:

**Jakie potrzeby w zakresie usług społecznych występują obecnie w Gminie Rogowo?**

**W oparciu o problem główny sformułowano następujące problemy badawcze:**

1. Jakie grupy mieszkańców powinny zostać w sposób szczególny objęte wsparciem w ramach usług społecznych?
2. Jaki jest obecny stan usług społecznych świadczonych w Gminie Rogowo?
3. Jakie usługi społeczne należy realizować na terenie Gminie Rogowo w celu zaspokojenia potrzeb mieszkańców?
4. Jaki potencjał (instytucji, organizacji sektora obywatelskiego i sektora ekonomii społecznej oraz podmiotów prywatnych) można wykorzystać w celu zaspokajania potrzeb społecznych mieszkańców oraz poszerzania oferty usług społecznych?

W celu uzyskania odpowiedzi na wskazane powyżej problemy badawcze w ramach prowadzenia diagnozy zastosowano następujące metody badawcze:

1. Desk research.
2. Badanie ilościowe w formie ankiety.

3. Wywiad pogłębiony.
4. Zogniskowany wywiad grupowy.

Zastosowanie kilku, wzajemnie się uzupełniających metod pozwoli na uzyskanie wszechstronnego opisu i wyjaśnienia zjawisk związanych z potrzebami i potencjałem wspólnoty samorządowej w zakresie usług społecznych, przyczyniając się do sformułowania trafnych wniosków i rekomendacji.

**Desk research** – to badanie polegające na zbieraniu, weryfikowaniu, przetwarzaniu i analizowaniu dokumentów zastanych - raportów, aktów prawa miejscowego pochodzących z ogólnodostępnych raportów i baz a także sprawozdań gminnych instytucji. Poniższa analiza została przeprowadzona w oparciu o dane gromadzone przez Urząd Gminy Rogowo oraz jednostki organizacyjne Gminy Rogowo za lata 2020-2023.

**Badanie ilościowe w formie ankiety** - Celem ankiety było poznanie oczekiwań mieszkańców Gminy Rogowo w zakresie systemu usług społecznych. Ankieta była całkowicie anonimowa i dostępna była w formie kwestionariusza do samodzielnego wypełnienia w wersji papierowej oraz wersji on-line. Papierowa wersja ankiety dostępna była w Urzędzie Gminy w Rogowie oraz Gminnym Ośrodku Pomocy Społecznej w Rogowie. Promocja ankiety prowadzona była poprzez profil społecznościowy Gminy Rogowo. Wzór Ankiety stanowi Załącznik Nr 1 do Raportu.

W trakcie badania spłynęło łącznie 150 formularzy ankiet:

- 99 ankiet wersji papierowej i
- 51 ankiet w wersji on-line.

Ankieta została podzielona na 5 części tj.:

- Metryczka

- Ocena warunków życia mieszkańców Gminy Rogowo oraz wpływu mieszkańców na sprawy lokalne.
- Rozeznanie potrzeb poszczególnych grup społecznych zamieszkujących na terenie Gminy Rogowo
- Wskazanie kierunków działań w zakresie realizacji usług społecznych w kontekście potrzeb poszczególnych grup odbiorców usług społecznych
- Diagnoza potrzeb w zakresie rozwoju aktywności społecznej i obywatelskiej.

**Wywiad pogłębiony** – to technika badania jakościowego polegająca na prowadzeniu intensywnych indywidualnych wywiadów z niewielką liczbą respondentów, w celu zbadania ich punktu widzenia na temat konkretnej idei, programu lub sytuacji, a w przypadku badania prowadzonego na potrzeby diagnozy badania ich z punktu widzenia oceny użyteczności i zapotrzebowania na dane usługi społeczne.

Wywiady pogłębione zostały przeprowadzone z przedstawicielami jednostek organizacyjnych Gminy Rogowo w celu uzyskania ich oceny poziomu realizacji usług społecznych i zapotrzebowania na nowe usługi społeczne na terenie Gminy Rogowo. Wywiady pogłębione dotyczyły wszystkich zaplanowanych obszarów tematycznych. Zastosowanie tej metody umożliwiło dotarcie do bardzo szczegółowych informacji niezbędnych do określenia jak najbardziej dokładnych wyników i wniosków.

**Zogniskowany wywiad grupowy** – jest to metoda badawcza wykorzystywana w badaniach jakościowych i polega ona na prowadzeniu wywiadu równocześnie z kilkoma osobami. Ostatnim etapem badań było spotkanie z przedstawicielami jednostek organizacyjnych gminy i organizacji pozarządowych działających na terenie Gminy Rogowo. W spotkaniu uczestniczyli przedstawiciele szkół działających na terenie Gminy Rogowo, Gminnej Biblioteki Publicznej, przedstawiciele jednostek OPS działających na terenie Gminy Rogowo, przedstawiciele Kół Gospodyń Wiejskich działających na terenie Gminy Rogowo oraz przedstawiciele Stowarzyszenia „W strefie marzeń” oraz Stowarzyszenia „Po prostu więcej”.

Wnioski z przeprowadzonych spotkań stanowią element raportu.

## Charakterystyka ogólna Gminy Rogowo



źródło: <https://powiatrypinski.pl/strona 1>

Dane, które posłużyły do sporządzenia charakterystyki Gminy Rogowo pozyskane zostały z następujących źródeł:

- krajowej statystyki publicznej - Bank Danych Lokalnych Głównego Urzędu Statystycznego,
- informacji uzyskanych z Gminnego Ośrodka Pomocy Społecznej w Rogowie – m.in. Ocena zasobów pomocy społecznej, sprawozdania MRPiPS-03, sprawozdania z działalności Gminnego Ośrodka Pomocy Społecznej w Rogowie, sprawozdania z realizacji Gminnego Programu Przeciwdziałania Przemocy w Rodzinie oraz Ochrony Ofiar Przemocy w Rodzinie dla Gminy Rogowo na lata 2023-2027, sprawozdania z realizacji Gminnego programu profilaktyki i rozwiązywania problemów alkoholowych, sprawozdania z działalności Gminnego Zespołu Interdyscyplinarnego ds. przeciwdziałania przemocy w rodzinie,

- raportów opracowanych przez instytucje publiczne (m.in. dane z Powiatowego Urzędu Pracy w Rypinie, Komendy Powiatowej Policji w Rypinie, Powiatowego Centrum Pomocy Rodzinie w Rypinie),
- innych danych dostępnych na stronach internetowych, dokumentach strategicznych Gminy oraz zasobów informacyjnych Gminy Rogowo.

Analizę danych statystycznych uzupełniono informacjami pozyskanymi od Wójta, kierowników poszczególnych wydziałów Urzędu Gminy oraz jednostek organizacyjnych. Posłużono się także wynikami badań ankietowych przeprowadzonych wśród mieszkańców gminy oraz obserwacjami własnymi. Dokonując charakterystyki obszaru objętego diagnozą uwzględniono zasoby gminy w poszczególnych obszarach społecznych z uwzględnieniem zmian demograficznych zachodzących na terenie Gminy Rogowo.

Gmina Rogowo położona jest we wschodniej części województwa kujawsko - pomorskiego w powiecie rypińskim. Graniczy z gminami: Brzuze, Rypin i Skrwilno (powiat rypiński), Chrostkowo i Skępe (powiat lipnowski) oraz Szczutowo (powiat sierpecki - województwo Mazowieckie). Najbliżej położonymi miastami są Rypin i Lipno. Gmina leży w obrębie dwóch jednostek fizyczno - geograficznych, jej część zachodnia, północna i południowo - zachodnia leżą w obrębie Pojezierza Dobrzyńskiego, natomiast wschodnia i południowo - wschodnia znajduje się w obrębie Równiny Urszulewskiej. Pod względem hydrograficznym przeważająca część obszaru gminy leży w dorzeczu Drwęcy, a południowa i wschodnia część gminy leży w dorzeczu Skrwy.

Powierzchnia gminy wynosi 14101 ha w tym:

- użytki rolne - 8180,17 ha
- pozostałe grunty - 1166,21 ha
- lasy i grunty leśne – 4754,62 ha

Terytorium Gminy obejmuje 28 miejscowości w tym 22 sołectwa: Borowo, Brzeszczki Duże, Brzeszczki Małe, Charszewo, Czumsk Duży, Czumsk Mały, Huta, Huta Chojno, Karbowizna,

Kosioro, Lasoty, Lisiny, Nadróż, Narty, Nowy Kobrzyniec, Pinino, Pręczi, Rogowo, Rogówko, Rojewo, Ruda, Rumunki Likieckie, Sosnowo, Stary Kobrzyniec, Szczerby, Świeżawy, Wierzchowiska, Zamość.

## Sytuacja demograficzna Gminy Rogowo

Struktura demograficzna będąca rezultatem zachodzących procesów demograficznych w przeszłości, determinuje kształtowanie się zjawisk demograficznych i społecznych w przyszłości. Rozpoznanie istotnych cech, zjawisk i procesów społecznych jest niezbędne dla weryfikacji kierunków dotychczasowych działań na rzecz rozwiązywania problemów społecznych. Umożliwia również wnioskowanie dotyczące wymaganych w tym zakresie zmian, zarówno w odniesieniu do skali interwencji, jak i jej rodzaju.

Zachodzące obecnie zmiany społeczno-ekonomiczne są wynikiem zachodzących zmian demograficznych, których istotą jest proces starzenia demograficznego. Proces ten spowodowany jest przez wiele czynników jednak do najważniejszych zaliczamy:

1. Wzrost przeciętnej długości życia - związany z ogólną poprawą zdrowia i warunków życia ludności.
2. Spadek dzietności kobiet, połączony ze zmianami w modelu rodziny, stylu życia i ewolucji społecznej roli kobiet.

Istotnym czynnikiem z punktu widzenia istoty i charakteru procesów demograficznych jest nie tylko ruch naturalny, ale także ruch przestrzenny, czyli migracje, zwłaszcza osób młodych, które powodują dalsze pogłębianie zjawiska starzenia demograficznego ludności. W konsekwencji tego następuje wzrost obciążenia ludności w wieku produkcyjnym ludnością, która zakończyła okres swojej aktywności zawodowej oraz zagrożenie niewydolnością systemu zabezpieczenia społecznego.

Tabela 1 Wybrane dane demograficzne Gminy Rogowo

Wybrane dane demograficzne		2019	2020	2021	2022	2023
<b>Ludność</b>		4765	4665	4632	4596	4600
<b>w tym:</b>	<b>kobiety</b>	2390	2327	2314	2291	2286
<b>Urodzenia żywe</b>		57	49	51	31	39
<b>Zgony</b>		38	61	72	72	54
<b>Przyrost naturalny</b>		19	-12	-21	-41	-15
<b>Współczynnik obciążenia demograficznego osobami starszymi</b>		23.3	25.4	25.9	26.3	27.7

źródło: Opracowanie własne. Dane GUS

Liczba ludności na terenie gminy Rogowo na koniec 2023 roku wyniosła 4600 osób w tym 2286 kobiet (49,7%) i 2314 mężczyzn (50,3%). Liczba ludności gminy stanowi 11,42 % ludności powiatu rypińskiego raz 0,2% ludności województwa kujawsko-pomorskiego. Gęstość zaludnienia na 1 km<sup>2</sup> wynosiła 32,9 i wartość ta uległa tylko nieznacznym zmianom na przestrzeni lat 2019 – 2023 (dla porównania w 2019r. wynosiła ona 33,8; zaś w 2021r. 32,8).

W latach 2019-2023 liczba ludności na terenie Gminy Rogowo stopniowo zmniejszała się. W 2019r. było to 4765 osób w 2021 roku 4632 osoby a w 2023r. 4600 osób i taką tendencje możemy zaobserwować od kilku lat.

Obserwujemy również znaczne zmiany wartości przyrostu naturalnego. W 2019 r. przyrost naturalny wahał się na poziomie 19, w 2021r. wynosił on -21 a w 2023r. -15. wyjątkowy pod tym względem był rok 2022 kiedy to przyrost naturalny przybrał wartość - 41 co spowodowane było m.in. panującą w całej Polsce pandemią COVID-19.

Analizując dane GUS obserwujemy również sukcesywny wzrost wskaźnika obciążenia demograficznego (stosunek liczby dzieci w wieku 0-14 lata i osób starszych w wieku 65 lat i więcej do ludzi w wieku 15 – 64 lata). W 2019r. wynosił on dla ludność w wieku

nieprodukcyjnym 67,5 dla ludność w wieku poprodukcyjnym 92,8; w 2021r. dla ludność w wieku nieprodukcyjnym 70,6 dla ludność w wieku poprodukcyjnym 100,1; w 2023r. dla ludność w wieku nieprodukcyjnym 73,4 zaś dla ludność w wieku poprodukcyjnym 103,2. Sukcesywnie wzrasta również współczynnik obciążenia demograficznego osobami starszymi w 2019r. wynosił on 23,3; w 2021r. 25,9 a w 2023r. 27,7.

Na przestrzeni analizowanych lat 2019-2023 obserwujemy systematyczny spadek liczby ludności w wieku produkcyjnym (2019r. - 2845 osób, 2023r. - 2653 osoby – spadek o 6,75%) przy jednoczesnym wzroście liczby ludności w wieku poprodukcyjnym ( 2019r. - 924 osoby, 2023r. - 989 osób – wzrost o 7,03%)

*Tabela 2 Ludność Gminy Rogowo w wieku przedprodukcyjnym (14 lat i mniej), produkcyjnym i poprodukcyjnym*

	2019	2020	2021	2022	2023
<b>Ludność w wieku przedprodukcyjnym</b>	996	950	958	955	958
<b>w tym kobiety:</b>	506	487	493	491	486
<b>Ludność w wieku produkcyjnym</b>	2845	2755	2715	2680	2653
<b>w tym kobiety:</b>	1260	1200	1187	1173	1175
<b>Ludność w wieku poprodukcyjnym</b>	924	960	959	961	989
<b>w tym kobiety:</b>	624	640	634	627	625

*Źródło: Opracowanie własne. Dane GUS*

## Rynek pracy

Zrównoważony rynek pracy jest istotnym czynnikiem rozwoju lokalnej gospodarki i należy do najważniejszych czynników determinujących jakość życia. Sytuacja na rynku pracy jest bezpośrednio związana z sytuacją demograficzną na danym obszarze, popytem na różnego rodzaju dobra i usługi oraz gotowością lokalnych przedsiębiorstw do produkcji i zatrudnienia.

Gmina Rogowo to gmina wiejska, która ma charakter typowo rolniczy. Pomimo iż na terenie Gminy panują niekorzystne warunki do produkcji rolnej, gdyż większość gleb, to gleby słabej jakości to praca w gospodarstwie rolnym pozostaje jednym z podstawowych źródeł utrzymania mieszkańców. Grunty o wysokich klasach bonitacyjnych zajmują niewielką część użytków rolnych. Wielu mieszkańców Gminy Rogowo znajduje zatrudnienie w pobliskich miejscowościach w tym w Rypinie, który jest miastem powiatowym.

Wg danych GUS na koniec grudnia 2023 roku stopa bezrobocia w Polsce wynosiła 5,1 %. Zgodnie z danymi Wojewódzkiego Urzędu Pracy w Toruniu na dzień 31.12.2023.r na terenie Gminy Rogowo było 139 osób bezrobotnych w tym 91 kobiet. Liczba bezrobotnych za prawem do zasiłku wynosiła 27 osób w tym 17 kobiet. Bezrobotni z terenu Gminy Rogowo stanowili 10,68% ogółu osób bezrobotnych zamieszkujących na terenie powiatu rypińskiego.

Wg danych GUS na terenie Gminy Rogowo na koniec 2023 roku działały 343 podmioty gospodarki narodowej z czego w sektorze publicznym było to 17 podmiotów (4,96%) zaś w sektorze prywatnym było to łącznie 326 podmiotów (95,04%). W ramach sektora publicznego działają następujące podmioty:

- 265 osób fizycznych prowadzących działalność gospodarczą,
- 9 spółek handlowych,
- 1 spółka handlowa z udziałem kapitału zagranicznego
- 1 spółdzielnia,
- 1 fundacja
- 15 stowarzyszeń i organizacji społecznych.

Najsilniejszą grupę wśród podmiotów gospodarczych stanowią osoby fizyczne prowadzące działalność gospodarczą.

- Najwięksi pracodawcy prywatni na terenie Gminy Rogowo:
- Hodowla Bylin „KOCK” - Mark Kock w Nowym Kobrzyńcu
- Zakład Przetwórstwa Mięsnego – Krzysztof Wrzosek w Rogowie

- Zakład Przetwórstwa Mięsnego w Sosnowie
- Handel Artykułami Rolno-Przemysłowymi – Adam Komorowski w Rogowie
- Zakład Usługowo-Handlowy – B.S. Piórkowscy w Rogowie
- Spółka Cywilna Małgorzata i Andrzej Wawreniuk w Rogowie
- P.P.H. MAWO SP. J. Marek Borowski, Stanisław Elwartowski w Nadrózu

## Służba zdrowia

Zadania w zakresie opieki zdrowotnej na terenie Gminy Rogowo realizuje Niepubliczny Zakład Opieki Zdrowotnej „KAMED” Rogowo 32, 87-515 Rogowo. W jego strukturach wyróżniono:

- Poradnię (gabinet) lekarza POZ;
- Gabinet zabiegowy z punktem szczepień;
- Poradnię ogólną;
- Poradnię pediatryczną;
- Poradnię pielęgniarki i położnej środowiskowej;
- Gabinet stomatologiczny.

Na terenie Gminy Rogowo nie funkcjonuje żadna poradnia specjalistyczna, brak placówek świadczących usługi rehabilitacyjne. Na terenie Gminy Rogowo oraz powiatu rypińskiego brak wypożyczalni sprzętu rehabilitacyjnego.

## Edukacja

Na terenie Gminy Rogowo funkcjonują 4 placówki oświatowe zarządzane przez Gminę Rogowo:



- Zespół Szkolno – Przedszkolny w Rogowie im. Henryka Napiórkowskiego, Rogowo 31; 87-515 Rogowo w ramach którego funkcjonuje Szkoła Podstawowa oraz Gminne Przedszkole w Rogowie, które dysponuje 50 miejscami i zapewnia opiekę dla dzieci w wieku 3-5 lat zamieszkujących na terenie Gminy Rogowo w pełny wymiarze czasu pracy tj. w godzinach od 7:00-17:00 co jest odpowiedzią na potrzeby osób pracujących lub pragnących powrócić na rynek pracy;
- Szkoła Podstawowa w Sosnowie, Sosnowo 33, 87-515 Rogowo;
- Szkoła Podstawowa im. Zygmunta Padlewskiego w Nadrożu, Nadróż 56; 87-515 Rogowo;
- Szkoła Podstawowa w Nowym Kobrzyńcu, Nowy Kobrzyniec 1; 87-515 Rogowo.

Przy szkołach podstawowych w Sosnowie, Nadrożu i Nowym Kobrzyńcu funkcjonują punkty przedszkolne.

Na terenie gminy funkcjonuje również Zespół Szkół CKR im. Ziemi Dobrzyńskiej w Nadrożu, Nadróż 1, 87-515 Rogowo, którego organem prowadzącym jest Ministerstwo Rolnictwa i Rozwoju Wsi. Szkoła oferuje kształcenie w następujących kierunkach:

- Technikum – technik weterynarii, technik rolnik, technik urządzeń i systemów energii odnawialnej, technik inżynierii środowiska i melioracji wodnych, technik architektury krajobrazu;
- Kwalifikacyjne kursy zawodowe.

Uczniowie zamieszkujący w znacznej odległości od placówki mają możliwość zamieszkania w internacie usytuowanym w bezpośrednim sąsiedztwie szkoły.

W zasobach infrastruktury społecznej gminy brak jest żłobków. Na terenie gminy nie funkcjonują opiekunowie dzienni.

### Kultura i sport

Na terenie Gminy Rogowo funkcjonuje Gminna Biblioteka Publiczna w Rogowie oraz jej filie w Sosnowie, Pręczkach i Nowym Kobrzyńcu o to one w głównej mierze realizują zadania z

zakresu kultury. Zgodnie ze swoimi statutowymi zadaniami biblioteka służy zaspokajaniu potrzeb oświatowych, kulturalnych i informacyjnych społeczeństwa gminy oraz upowszechnianiu wiedzy i kultury. Z usług bibliotek korzystają wszyscy mieszkańcy Gminy Rogowo. Biblioteki w ramach swojej działalności podejmują cenne inicjatywy kulturalne i zmierzające do aktywizacji społeczności lokalnej.

Ważną funkcję kulturalną na terenie Gminy Rogowo pełnią świetlice wiejskie i remizy OSP, które są miejscem spotkań mieszkańców gminy. Na terenie Gminy Rogowo funkcjonuje aktualnie 9 świetlic: świetlica Rojewo, świetlica Kobrzyniec, świetlica Lasoty, świetlica Świeżawy, świetlica Czumsk Mały, świetlica Czumsk Duży, świetlica Pręczi, świetlica Sosnowo, świetlica Ruda. Wszystkie świetlice zostały poddane gruntownym remontom oraz wyposażone zostały w niezbędny sprzęt m.in. AGD. Remizy OSP funkcjonują w Borowie, Rogowie, Starym Kobrzyńcu i Rogówku. Ponadto na terenie gminy działają również organizacje i stowarzyszenia, których głównym zadaniem jest zaspokajanie kulturalnych potrzeb mieszkańców oraz kreowanie kulturalnej tożsamości tego regionu. Należą do nich: Stowarzyszenie „W strefie marzeń”, Stowarzyszenie „Po prostu więcej” oraz 12 Kół Gospodyń Wiejskich.

Zadania z zakresu upowszechniania sportu na terenie Gminy Rogowo realizowane są przede wszystkim przez szkoły. W ramach Programu Moje Boisko - Orlik 2012 wybudowano kompleks sportowo-rekreacyjny w Sosnowie. Kompleks w swojej ofercie posiada boisko do piłki nożnej, siatkówki oraz koszykówki. Jest również wyposażony w infrastrukturę oświetleniową, dzięki czemu z obiektu można korzystać również po zmroku. Ponadto mieszkańcy Gminy mogą uprawiać sport na boiskach zlokalizowanych w miejscowościach: Rojewo, Czumsk Duży, Rogowo, Nadróż i Nowy Kobrzyniec. Dla najmłodszych mieszkańców Gminy w miejscowościach Rogowo, Stary Kobrzyniec, Nadróż, Rojewo, Pręczi, Czumsk Mały, Świeżawy, Brzeszczki Małe, Borowo oraz Lasoty zlokalizowane zostały place zabaw. Dla starszych mieszkańców Gminy przygotowano siłownie na świeżym powietrzu, które zlokalizowane są w miejscowościach: Czumsk Duży, Nadróż, Pręczi, Rogowo, Sosnowo, Stary Kobrzyniec, Czumsk Mały, Rojewo.



## Organizacje pozarządowe

Na terenie Gminy Rogowo działają następujące organizacje pozarządowe:

### 1. Koła Gospodyń Wiejskich:

- Koło Gospodyń Wiejskich w Charszewie
- Koło Gospodyń Wiejskich w Czumsku Małym
- Koło Gospodyń Wiejskich w Czumsku Dużym
- Koło Gospodyń Wiejskich w Lasotach
- Koło Gospodyń Wiejskich w Nadrożu
- Koło Gospodyń Wiejskich w Pręczkach
- Koło Gospodyń Wiejskich w Rogowie
- Koło Gospodyń Wiejskich w Rogówku
- Koło Gospodyń Wiejskich w Rojewie
- Koło Gospodyń Wiejskich w Sosnowie
- Koło Gospodyń Wiejskich w Starym Kobrzyńcu
- Koło Gospodyń Wiejskich w Świeżawach .

### 2. Ochotnicze Straże Pożarne

- Ochotnicza Straż Pożarna w Borowie
- Ochotnicza Straż Pożarna w Czumsku Dużym
- Ochotnicza Straż Pożarna w Czumsku Małym
- Ochotnicza Straż Pożarna w Lasotach
- Ochotnicza Straż Pożarna w Nadrożu
- Ochotnicza Straż Pożarna w Pręczkach

- Ochotnicza Straż Pożarna w Rogowie
  - Ochotnicza Straż Pożarna w Rogówku
  - Ochotnicza Straż Pożarna w Rojewie
  - Ochotnicza Straż Pożarna w Rudzie
  - Ochotnicza Straż Pożarna w Starym Kobrzyńcu
  - Ochotnicza Straż Pożarna w Świeżawach.
3. Stowarzyszenie „W Strefie Marzeń”.
  4. Stowarzyszenie „Po prostu więcej”
  5. Fundacja Dom św. Jakuba w Rogówku.

### Stan świadczonych usług społecznych

W świetle art. 2 ust. 1 Ustawy z dnia 19 lipca 2019 r. o realizowaniu usług społecznych przez centrum usług społecznych, usługi społeczne obejmują działania podejmowane przez gminę w celu zaspokajania potrzeb wspólnoty samorządowej, świadczone w formie niematerialnej bezpośrednio na rzecz osób, rodzin, grup społecznych, grup mieszkańców o określonych potrzebach lub ogółu mieszkańców.

Zgodnie z przywołaną ustawą (art. 3 ust. 1 i 2) CUS może realizować usługi społeczne będące zadaniami własnymi gminy oraz zadaniami z zakresu administracji rządowej zleconymi gminie, a także usługi będące zadaniami własnymi powiatu oraz zadaniami z zakresu administracji rządowej zleconymi powiatowi, po uprzednim zawarciu porozumienia pomiędzy gminą, która utworzyła CUS, a powiatem. Zakres możliwych do realizacji usług społecznych jest dość szeroki, jednak powinien on uwzględniać wnioski wypływające z diagnozy potrzeb i potencjału społeczności.

W 2023 roku pomoc realizowaną przez Gminny Ośrodek Pomocy Społecznej w Rogowie uzyskały 433 osoby, co stanowiło 9,15% wszystkich mieszkańców gminy. W stosunku do roku 2022r. , łączna liczba osób korzystających z pomocy i wsparcia zwiększyła się o 20 osób.

Natomiast liczba rodzin, którym przyznano świadczenie z pomocy społecznej zwiększyła się w stosunku do roku poprzedniego o 23 rodziny . W przypadku długotrwale korzystających z pomocy społecznej ich liczba osiągnęła poziom 150 osób, co oznaczało spadek w stosunku do roku 2022 o 73 osoby.

Najczęstszymi przyczynami trudnej sytuacji życiowej osób i rodzin a jednocześnie powodami ubiegania się o pomoc społeczną w 2023 roku było kolejno:

- potrzeba ochrony macierzyństwa (w tym potrzeby ochrony wielodzietności) – 47 rodzin (252 osoby),
- bezrobocie – 38 rodzin (147 osób)
- niepełnosprawność – 38 rodzin (116 osób)
- ubóstwo – 26 rodzin (43 osoby)
- bezradności w sprawach opiekuńczo-wychowawczych i długotrwałej choroby – 20 rodzin (71 osób)

Tabela 3 Liczba osób korzystających ze świadczeń na podstawie wydanych decyzji latach 2019-2023

	2019	2020	2021	2022	2023
Liczba świadczeniobiorców	467	466	304	313	267

Źródło: opracowanie własne

Struktura świadczeń przyznawanych przez GOPS wskazuje na przewagę liczby osób korzystających ze świadczeń pieniężnych. W 2023 roku otrzymało je 267 osób ze 141 rodzin, w których funkcjonowały 532 osoby.

- 217 osobom przyznano decyzją pomoc w formie posiłku,
- 33 osobom przyznano decyzją pomoc w formie zasiłku celowego,
- 15 osobom decyzją przyznano pomoc w formie zasiłku okresowego,
- 8 osobom decyzją przyznano pomoc w postaci usług opiekuńczych,
- Gmina poniosła odpłatność za 6 osób przebywających w domu pomocy społecznej,
- 5 osobom przyznano decyzją specjalistyczne usługi opiekuńcze w miejscu zamieszkania dla osób z zaburzeniami psychicznymi.

W 2023r. Gminny Ośrodek Pomocy Społecznej w Rogowie wsparciem w postaci asystenta rodziny objął 7 rodzin zamieszkujących na terenie Gminy Rogowo. Liczba dzieci w tych rodzinach wynosiła 17. Działania podjęte przez asystenta nakierowane były na pracę z rodziną w miejscu jej zamieszkania lub w miejscu wskazanym przez rodzinę. Głównym celem było podniesienie umiejętności opiekuńczo – wychowawczych, prowadzenia gospodarstwa domowego, radzenia z sytuacjami dnia codziennego rodziców lub opiekunów dzieci.

Od maja 2021r. Gminny Ośrodek Pomocy Społecznej w Rogowie rozpoczął realizację projektu pn. „Kujawsko-Pomorska Teleopieka”. Projekt realizowany jest przez Regionalny Ośrodek Polityki Społecznej w Toruniu w partnerstwie z Kujawsko-Pomorskim Centrum Kompetencji Cyfrowych Sp. z o.o. oraz gminami województwa kujawsko-pomorskiego. Projekt ten jest współfinansowany w ramach Osi priorytetowej 9 Solidarne społeczeństwo, Działanie 9.3 Rozwój usług zdrowotnych i społecznych, Poddziałanie 9.3.2 Rozwój usług społecznych Regionalnego Programu Operacyjnego Województwa Kujawsko – Pomorskiego na lata 2014-2020 i swoim zasięgiem ma objąć 3 tysiące potrzebujących wsparcia w codziennym funkcjonowaniu mieszkańców województwa kujawsko – pomorskiego. W ramach realizacji projektu utworzone zostało Kujawsko – Pomorskie Telecentrum, które świadczy usługę teleopieki dla uczestników Projektu. W telecentrum 24 godziny na dobę dyżur pełnią wykwalifikowani ratownicy medyczni, którzy na bieżąco reagują na sytuację zagrażającą zdrowiu i życiu uczestników Projektu. W ramach Projektu uczestnicy otrzymują tzw. „bransoletki życia” – urządzenia wyposażone w przycisk SOS, posiadające funkcję pomiaru tętna, czujnik upadku, lokalizację GPS oraz możliwość kontaktu telefonicznego z opaską. Osoba wyposażona w opaskę ma możliwość wezwania pomocy w sytuacji wystąpienia nagłego zdarzenia, w przypadku zasłabnięcia i upadku bransoletka natychmiast zaalarmuje pracownika telecentrum o konieczności udzielenia pomocy. Z usługi teleopieki skorzystać mogą osoby potrzebujące wsparcia w codziennym funkcjonowaniu, tj. takie, które ze względu na stan zdrowia lub niepełnosprawność wymagają opieki lub wsparcia w związku z niemożnością samodzielnego wykonywania co najmniej jednej z podstawowych czynności dnia codziennego, nieprzebywające w opiece całodobowej. W ramach realizacji Projektu Gmina Rogowo otrzymała 7 bransoletek. Całkowity koszt po stronie gminy Rogowo wynosi 11.801,09 zł, w tym wkład własny stanowi kwotę 7.114,32 zł, pozostała kwota tj.

4.686,77 zł stanowi dofinansowane z EFS, przy czym wydatki poniesione w 2023 roku wynosiły 5787,24 zł, w tym 1.975,74 zł stanowił wkład własny. W ramach realizacji Projektu Gmina Rogowo otrzymała 7 bransoletek.

W ramach konkursów ogłoszonych przez MRiPS w latach 2022, 2023 oraz w roku bieżącym 2024r. Gminny Ośrodek Pomocy Społecznej w Rogowie realizuje program Asystent Osobisty Osoby z Niepełnosprawnością. W 2023r. koszt wydatkowanych środków pochodzących z dotacji w ramach funduszu solidarnościowego wynosił 94.064,95 zł. Programem objęto 7 osób, którym zatrudnieni asystenci wspierali osoby w wykonywaniu czynności dnia codziennego, motywowali do aktywnego uczestnictwa w życiu społecznym, kulturalnym i edukacyjnym.

01.09.2022r. rozpoczął działalność Dzienny Dom Pobytu Senior+ w Starym Kobrzyńcu. Placówka została powołana Uchwałą nr XXXVII/234/2022 Rady Gminy Rogowo z dnia 29 marca 2022 w sprawie utworzenia ośrodka wsparcia dla seniorów pod nazwą „Dzienny Dom Pobytu Senior +” oraz włączenie go w strukturę Gminnego Ośrodka Pomocy Społecznej w Rogowie.

Zadanie sfinansowane zostało ze środków Programu Wieloletniego Senior+ na lata 2021-2025, Europejskiego Funduszu Społecznego oraz środków własnych Gminy Rogowo. Placówka dysponuje 30 miejscami przeznaczonymi dla osób nieaktywnych zawodowo w wieku 60+ zamieszkujących na terenie Gminy Rogowo. Zakres oferowanego wsparcia nakierowany jest na zaspokojenie potrzeb życiowych, m.in. poprzez zapewnienie miejsca do bezpiecznego i godnego spędzania czasu, twórcze przeżywanie okresu starości, zaspokojenie potrzeb towarzyskich, rekreacyjno-kulturalnych, specjalistyczne wsparcie. Całkowity koszt realizacji określono na kwotę 1.444.968,72 zł. Wydatki w roku 2023 w ramach projektu wyniosły łącznie 779.097,76 zł i dotyczyły funkcjonowania DDPS+, z czego kwota 693.352,06 zł stanowiła dofinansowanie a kwota 85.745,70 zł stanowiły środki własne (w tym wkład niepieniężny). Realizowany był również Program Senior+ na lata 2021-2025- edycja 2023 w ramach, którego na realizację zadań pozyskano i wykorzystano kwotę 92.352,00 zł.

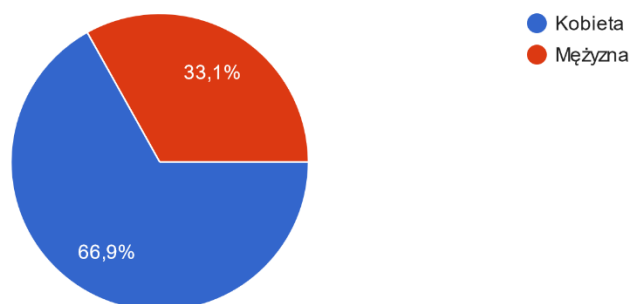
## Wyniki badań oraz wnioski i rekomendacje

### Wyniki badań

W badaniu ankietowym udział wzięło 150 osób. Wśród respondentów przeważającą grupę badanych stanowiły kobiety – 99 osób (66,9%), mężczyźni - 48 osób (33,1%), 2 osoby nie wskazały płci.

#### Płeć

148 odpowiedzi

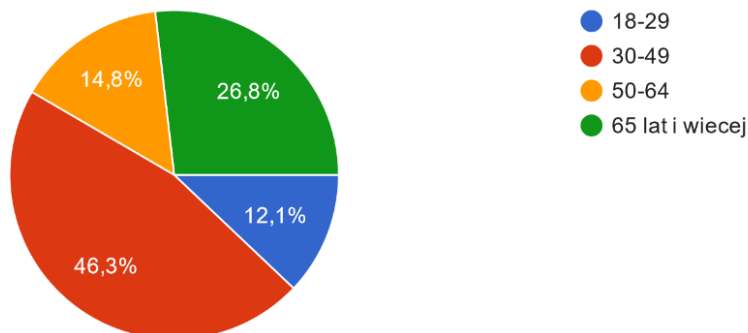


Źródło: opracowanie własne

Najliczniejszą grupę ankietowanych stanowiły osoby w wieku 30-49 lat - 66 osób (46,3%) oraz osoby w wieku 65 lat i więcej – 40 osób (26,8%). Najmniej liczną grupę stanowiły osoby w wieku 18-29 lat – 18 osób (12,1%). Jedna z badanych osób nie udzieliła odpowiedzi dotyczącej wieku.

## Wiek

149 odpowiedzi

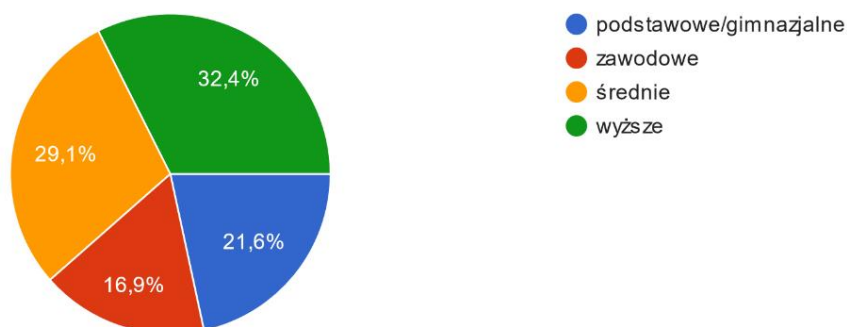


Źródło: opracowanie własne

Wśród badanych dominowały osoby z wykształceniem wyższym 48 osób (32,4%) oraz średnim 43 osób (29,1%). Najmniej liczną grupę stanowiły osoby z wykształceniem zawodowym - 25 osób (16,9%).

## Wykształcenie

148 odpowiedzi



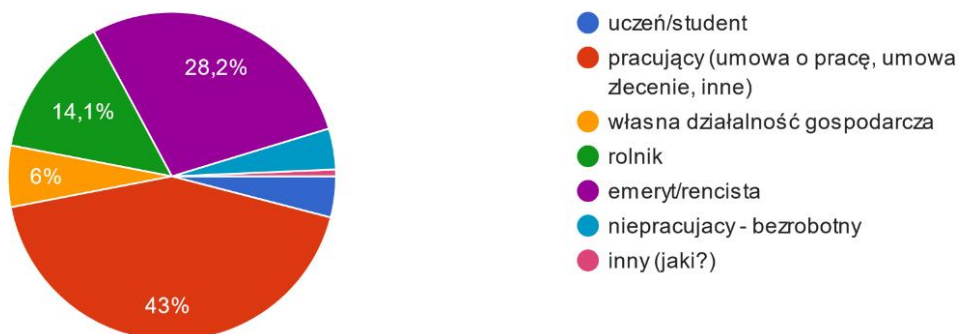
Źródło: opracowanie własne

Status zawodowy badanych przedstawiała się następująco:

- pracujący – 64 osoby (43%)
- emeryt-rencista – 42 osoby (28,2%)
- rolnik – 21 osób (14,1%)
- własna działalność gospodarcza – 9 osób (6%)
- niepracujący-bezrobotny – 6 osób (4%)
- uczeń/student – 6 osób (4%)
- inny – 1 osoba (0,7%)

### Status zawodowy

149 odpowiedzi



Źródło: opracowanie własne

W wyniku przeprowadzonego procesu badawczego respondenci dokonali oceny aktualnych warunków życia na terenie Gminy Rogowo oraz poczucia wpływu na sprawy lokalne.

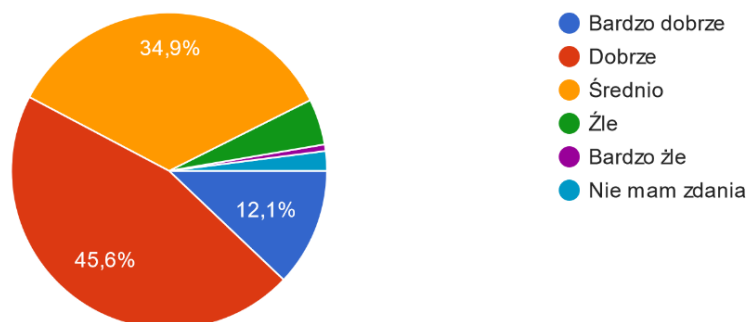
1. Zdecydowana większość ankietowanych (57,6%) oceniła warunki życia mieszkańców Gminy Rogowo pozytywnie:

- bardzo dobrze – 18 osób (12,1%)
- dobrze – 68 osób (45,5%)

- 52 osoby (34,9%) oceniły warunki życia mieszkańców Gminy Rogowo jako średnie.
- 8 osób oceniło negatywnie warunki życia na terenie Gminy Rogowo
  - źle - 7 osób (4,7%)
  - bardzo źle – 1 osoba (0,7%)
- 3 osoby (2%) wskazało, że nie ma zdania
- 1 osoba nie udzieliła odpowiedzi na pytanie

1. Jak ocenia Pan/Pani aktualne warunki życia mieszkańców Gminy Rogowo? (proszę wybrać jedną odpowiedź)

149 odpowiedzi



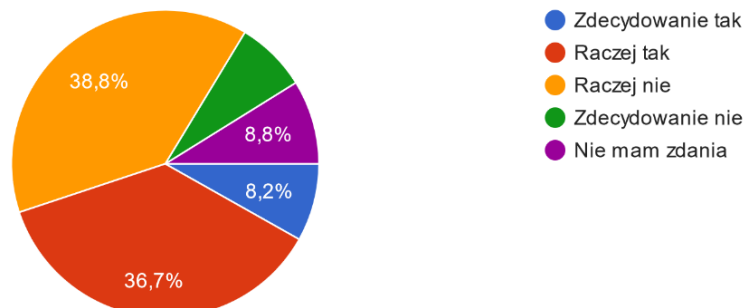
Źródło: opracowanie własne

Poproszono badanych, aby wskazali czy mają poczucie wpływu na sprawy lokalne?

- 68 osób – 46,3% oceniło, że nie mają wpływu na sprawy lokalne
- 66 osób - 44,9% badanych oceniło, że mają wpływ na sprawy lokalne:
  - Raczej tak – 54 osoby (36,7%)
  - Zdecydowanie tak – 12 osób (8,2%)
- 13 osób - 8,8% badanych nie miało zdania na ten temat

## 2. Czy ma Pan/Pani poczucie wpływu na sprawy lokalne? (proszę wybrać jedną odpowiedź)

147 odpowiedzi



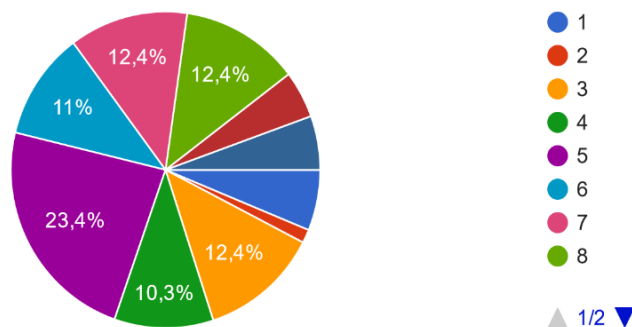
*Źródło: opracowanie własne*

Osoby, które w ww. pytaniu udzieliły odpowiedzi „Zdecydowanie tak/Raczej tak” poproszone zostały o wskazanie w jaki sposób. Wśród najczęściej udzielanych odpowiedzi pojawiały się:

- udział w lokalnych wyborach,
- członkostwo w KGW,
- uczestniczenie w lokalnych spotkaniach,
- poprzez zaangażowanie i prowadzenie różnych inicjatyw na rzecz lokalnej społeczności,
- poprzez kontakt z lokalnymi władzami, radnymi, sołtysem, zgłaszanie problemów i uwag na spotkaniach sołeckich z mieszkańcami,
- poprzez różne inicjatywy i stowarzyszenia działające na terenie naszej gminy,
- udział i głosowanie w wyborach lokalnych,
- członkostwo w radzie sołeckiej,
- poprzez realizację funduszu sołeckiego w gminie,
- jako radna mam wpływ na to co dzieje się w mojej gminie

Pomimo, iż wśród badanych osób z niewielką przewagą dominują osoby mające poczucie wpływu na sprawy lokalne to równie duża część respondentów ma świadomość wpływu na sprawy lokalne i rozumie w jaki sposób może tego dokonać. Ponadto jak widać starają się oni angażować w sprawy społeczności lokalnej.

10. Jaki jest Pana/Pani zdaniem poziom integracji społecznej w Gminie Rogowo oraz miejscowości, którą Pan/Pani zamieszkuje? Proszę wskazać w skal...ą i mieszkańcy identyfikują się ze społecznością  
145 odpowiedzi



Źródło: opracowanie własne

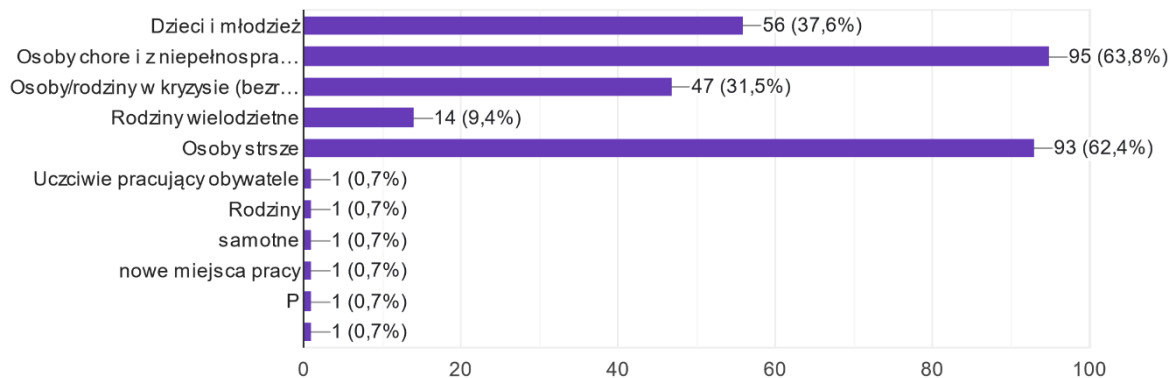
53,7% badanych oceniło, że poziom integracji społecznej w Gminie Rogowo oraz miejscowościach w których zamieszkują badani oceniają na 6 i więcej co wskazuje na zadowalający poziom integracji społeczności lokalnej. Największa grupa badanych 23,4% - oceniła poziom integracji społecznej na poziomie „5” co oznacza wartość uśrednioną.

W kolejnych części ankiety poproszono, aby badani wskazali konkretne grupy społeczne oraz obszary wsparcia, które ich zdaniem wymagają. Wśród wskazanych grup społecznych wskazano następujące grupy społeczne, które zdaniem respondentów wymagające wsparcia na terenie Gminy Rogowo:

- osoby chore i z niepełnosprawnością – 95 odpowiedzi
- osoby starsze – 93 odpowiedzi
- dzieci i młodzież – 56 odpowiedzi
- osoby/rodziny w kryzysie (bezrobocie, uzależnienia, przemoc)– 47 odpowiedzi

4. Jakie grupy społeczne wymagają Pana/Pani zdaniem największego wsparcia? (proszę zaznaczyć maksymalnie 3 odpowiedzi)

149 odpowiedzi



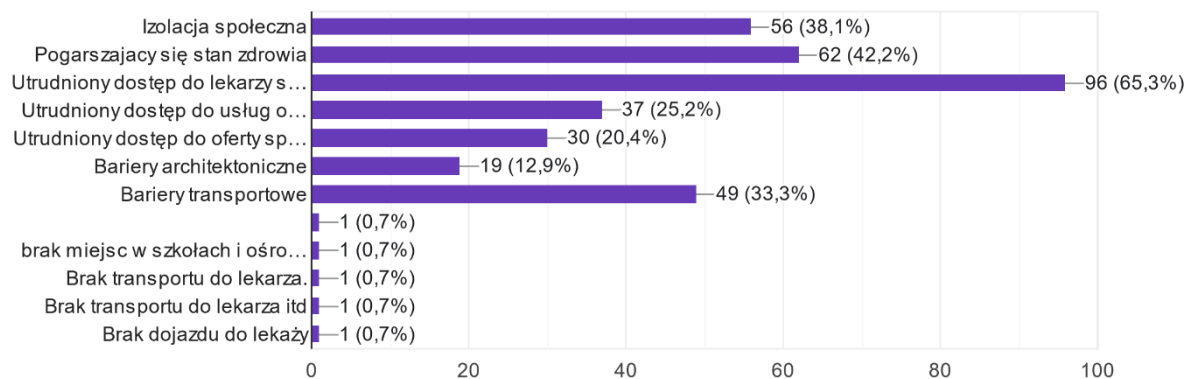
Źródło: opracowanie własne

Z analizy danych zastanych, badań ankietowych oraz przeprowadzonych wywiadów wynika, że grupą która w opinii ankietowanych wymaga największego wsparcia są osoby chore i z niepełnosprawnością oraz osoby starsze i to na tych grupach osób w pierwszej kolejności Gmina Rogowo powinna skupić swoje działania.

## Osoby chore i z niepełnosprawnością

7. Jakich problemów/trudności doświadczają w Pana/Pani opinii osoby chore i z niepełnosprawnością z terenu Gminy Rogowo? (proszę wybrać maksymalnie 3 odpowiedzi)

147 odpowiedzi



Źródło: opracowanie własne

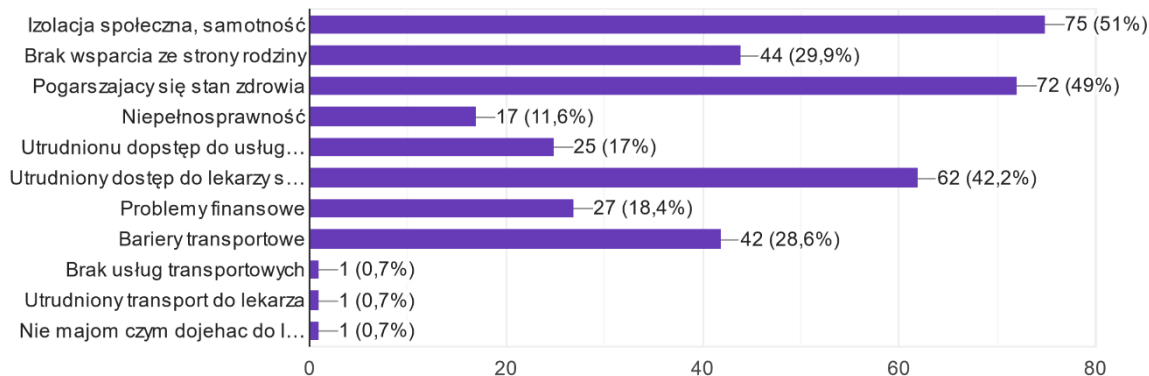
W zdecydowanej większości zarówno ankietowani jak i osoby z którymi przeprowadzono wywiady indywidualne i grupowe za podstawowy problem z jakimi borykają się osoby chore i z niepełnosprawnością uznali utrudniony dostęp do lekarzy specjalistów oraz usług rehabilitacyjnych – 96 odpowiedzi, związane jest to bezpośrednio z pogarszającym się stanem zdrowia – 62 odpowiedzi. 46 badanych wskazało, że do istotnych problemów z jakimi borykają się osoby chore i z niepełnosprawnością zaliczyć należy izolację społeczną. Duża grupa respondentów wskazała, że jednym z problemów z jakimi borykają się osoby chore i niepełnosprawne są bariery transportowe – 49 odpowiedzi.

### Osoby starsze

Zadano pytanie „Jakich problemów/trudności doświadczają w Pana/Pani opinii osoby starsze z terenu Gminy Rogowo?”. Zdecydowanie dominowały tutaj trzy odpowiedzi: izolacja społeczna i samotność – 75 odpowiedzi, pogarszający się stan zdrowia – 72 odpowiedzi oraz utrudniony dostęp do lekarzy specjalistów i usług rehabilitacyjnych. Istotnym problemem z jakim borykają się osoby starsze jest bariera transportowa – łącznie 45 odpowiedzi oraz brak wsparcia ze strony rodziny – 44 odpowiedzi.

## 6. Jakich problemów/trudności doświadczają w Pana/Pani opinii osoby starsze z terenu Gminy Rogowo? (proszę wybrać maksymalnie 3 odpowiedzi)

147 odpowiedzi

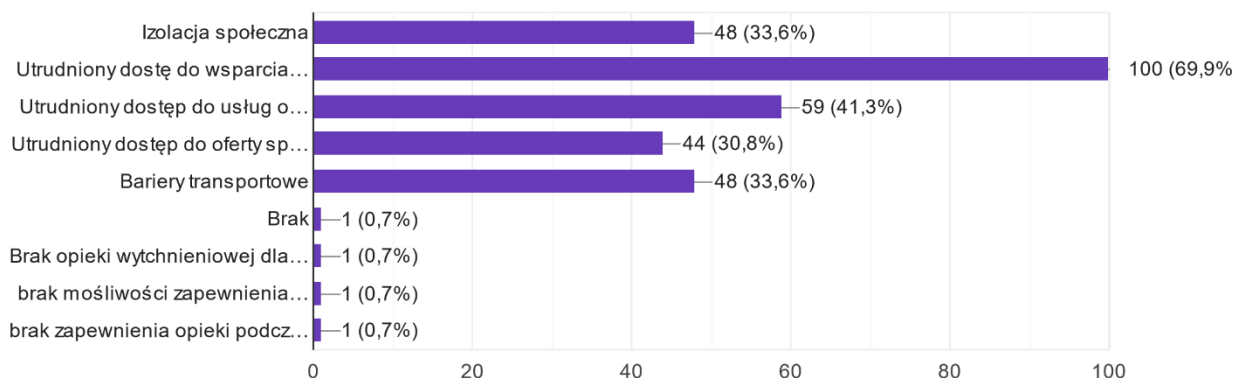


Źródło: opracowanie własne

Analizując sytuacje osób chorych i z niepełnosprawnością oraz osób starszych nie można pomijać kwestii opiekunów faktycznych czyli osób sprawujących, bez obowiązku ustawowego, stałą opiekę nad osobą, która ze względu na wiek, stan zdrowia albo stan psychiczny opieki takiej wymaga.

## 8. Jakich problemów/trudności doświadczają w Pana/Pani opinii osoby opiekunowie osób zależnych – osób chorych i z niepełnosprawnością? (proszę wybrać maksymalnie 3 odpowiedzi)

143 odpowiedzi



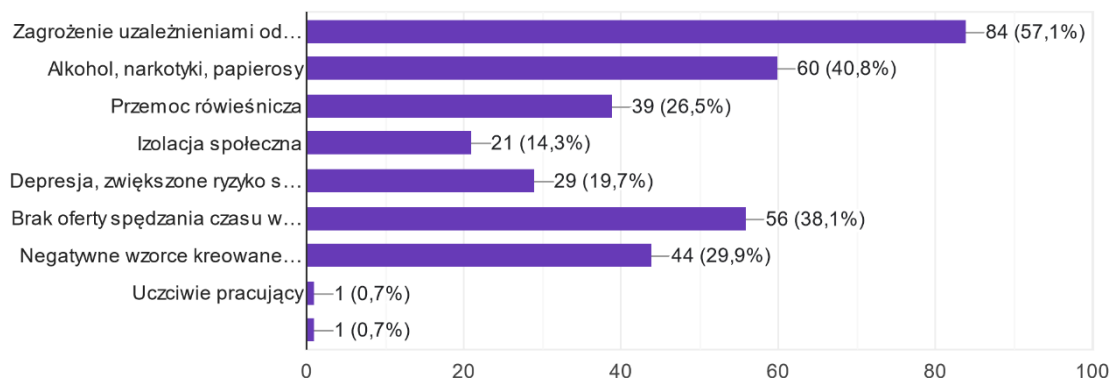
Źródło: opracowanie własne

Z analizy zebranego materiału badawczego wynika, że podstawowym problemem/trudnością jakich doświadczając opiekunowie osób zależnych jest utrudniony dostęp do wsparcia specjalistów, wskazało tak 100 odpowiedzi (69,9%) badanych, jako drugi podstawowy problem ankietowani wskazali utrudniony dostęp do usług opiekuńczych 59 (41,3%) odpowiedzi. 48 (33,6%) odpowiedzi uzyskała izolacja społeczna, co pokazuje, że opiekunowie faktycznie czują się osamotnieni i odoobnieni.

## Dzieci i młodzież

5. Jakich problemów/trudności doświadczają w Pana/Pani opinii dzieci i młodzież z terenu Gminy Rogowo? (proszę wybrać maksymalnie 3 odpowiedzi)

147 odpowiedzi



Źródło: opracowanie własne

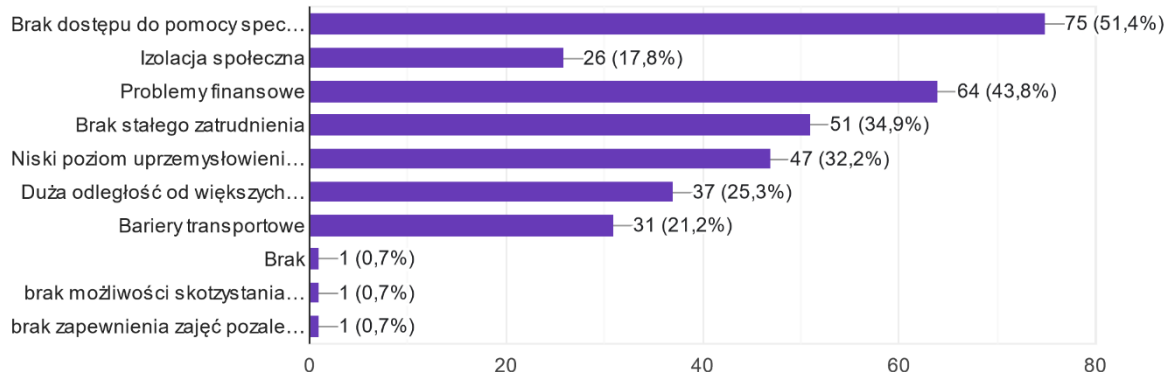
Dzieci i młodzież to grupa społeczna, która wymaga w szczególnej uwagi. Podstawowym problemem jaki w ocenie respondentów dotyka młodzież zamieszkującą na terenie Gminy Rogowo jest:

- zagrożenie uzależnieniami od nowoczesnych technologii – 84 odpowiedzi,
- alkohol, narkotyki, papierosy – 60 odpowiedzi
- brak oferty spędzania czasu wolnego – 56 odpowiedzi
- negatywne wzorce kreowane przez media społecznościowe – 44 odpowiedzi

## Osoby/rodziny w kryzysie oraz rodziny wielodzietne

9. Jakich problemów/trudności doświadczają w Pana/Pani opinii osoby/rodziny w kryzysie/rodziny wielodzietne z terenu Gminy Rogowo? (proszę wybrać maksymalnie 3 odpowiedzi)

146 odpowiedzi



Źródło: opracowanie własne

Wyniki badania ankietowego wskazują na najważniejsze problemy z jakimi borykają się osoby/rodziny w kryzysie/rodziny wielodzietne:

- brak dostępu do pomocy specjalistów (psycholog, psychiatra, mediator, terapeuta) – 75 odpowiedzi
- problemy finansowe – 64 odpowiedzi
- Brak stałego zatrudnienia – 51 odpowiedzi
- Niski poziom uprzemysłowienia w Gminie Rogowo – 47 odpowiedzi

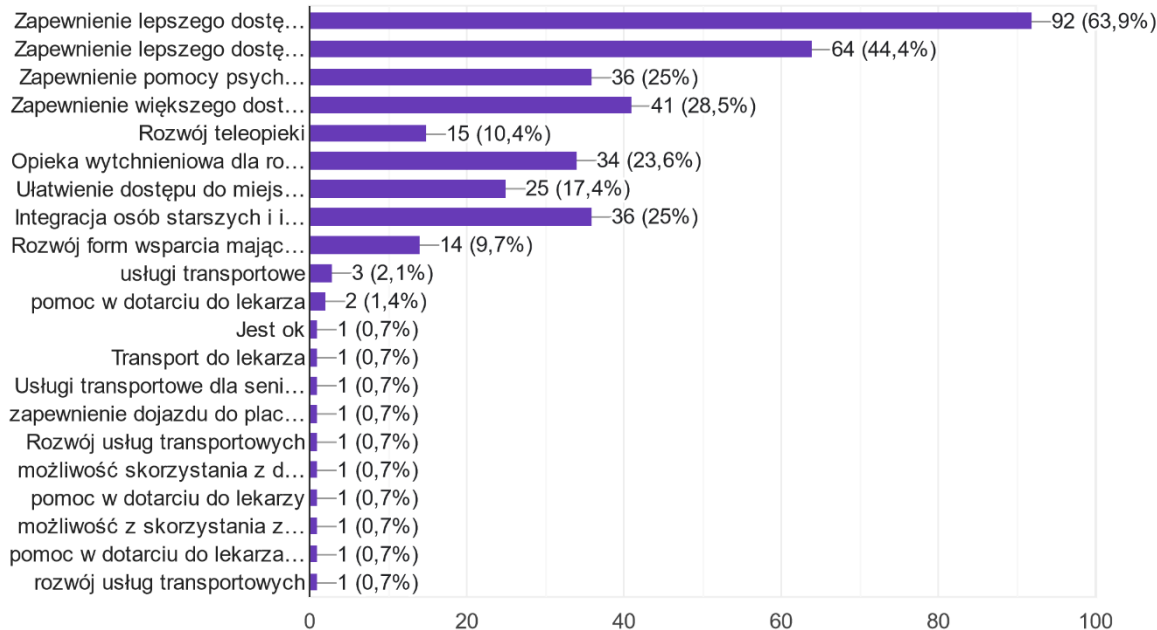
## Wnioski i rekomendacje

W świetle przeprowadzonych badań oraz z punktu widzenia zmian w sytuacji demograficznej i zmian społecznych najważniejszymi procesami wpływającymi na kształtowanie się potrzeb mieszkańców Gminy Rogowo w zakresie usług społecznych są procesy starzenia się ludności najważniejszymi niezaspokojonymi potrzebami osób chorych, starszych i z niepełnosprawnością będą potrzeby w zakresie szeroko rozumianej ochrony zdrowia oraz opieki. Zatem w zakresie usług ochrony zdrowia konieczne jest podjęcie takich działań, które pozwoliłyby ludziom chorym, starszym i niepełnosprawnym jak najdłużej zachować sprawność oraz zdolność do samoobsługi (szeroko rozumiana profilaktyka, reaktywowanie geriatrici oraz rehabilitacja, usługi opiekuńcze oraz wsparcie dla opiekunów faktycznych).

1. Wyniki przeprowadzonych badań ankietowych jednoznacznie wskazują, że podstawowym problemem z jakim borykają się przedstawiciele niemalże wszystkich wskazanych w raporcie grup społecznych jest utrudniony dostęp do lekarzy specjalistów czy usług rehabilitacyjnych. Problem utrudnionego dostępu do lekarzy, zwłaszcza specjalistów nie jest niczym nowym. Od lat podstawowym problemem osób korzystających z publicznej służby zdrowia jest często bardzo długi czas oczekiwania na wizytę. Problem znacznie przybrał na sile w okresie pandemii COVID-19. Z raportu o problemach pacjentów zgłaszanych do Rzecznika Praw Pacjenta w czasie pandemii 67% wszystkich zgłoszeń na Telefoniczną Informację Pacjenta stanowiły zgłoszenia pacjentów dotyczące praw pacjentów do świadczeń zdrowotnych – najwięcej zgłoszeń dotyczyło podstawowej opieki zdrowotnej. Jest to znaczący problem, gdyż jak wiadomo im wcześniej pacjent zostanie zdiagnozowany tym większa jest szansa na powrót do zdrowia.

12. Jakie kierunki działań uważa Pan/Pani za najważniejsze w najbliższych latach w Gminie Rogowo w zakresie wsparcia osób starszych? (proszę wybrać maksymalnie 3 odpowiedzi)

144 odpowiedzi



Źródło: opracowanie własne

Władze Gminy Rogowo, nie są w stanie zapewnić funkcjonowania gabinetów lekarzy specjalistów na terenie Gminy Rogowo, gdyż koszt zapewnienia tego typu usługi byłby niewspółmierny do możliwych do osiągnięcia rezultatów. Można jednak w zakresie swoich kompetencji podjąć działania zmierzające do podjęcia współpracy z przedstawicielami Powiatu Rypińskiego, aby w zakresie swoich kompetencji zainicjował działania mające na celu zapewnienie dostępu do jak największej liczby lekarzy specjalistów na terenie powiatu.

Gmina Rogowo zlokalizowana jest w odległości ok. 60-70 km od większych ośrodków miejskich jak Toruń, Włocławek czy Płock, ok.100 km od Bydgoszczy a to w większości w tych miastach można uzyskać wsparcie specjalistycznej kadry medycznej. Dla osób chorych, starszych i niepełnosprawnych ogromną barierą, często nie do pokonania jest konieczność zapewnienia transportu w celu odbycia wizyty lekarskiej a trudność sprawia nawet dotarcie do Rypina położonego ok. 13 km od Rogowo. Najdalej położona miejscowość oddalona jest o

20 km. Zarówno w badaniu ankietowym jak i w trakcie wywiadów istotnym problemem jaki dotyka osoby zamieszkujące na terenie Gminy Rogowo jest bariera transportowa.. Dość często pojawiały się odpowiedzi wskazujące na problem z dojazdem do lekarzy.

Aby wyjść naprzeciw oczekiwaniom mieszkańców określonych w ankiecie oraz wybrzmiałych w trakcie indywidualnych i grupowych rozmów, odpowiedzią na potrzeby jest zapewnienie usług transportowych np. w formie usługi „door-to-door”, gdzie osoby potrzebujące będą miały zapewniony transport m.in. na niezbędne wizyty lekarskie . Wskazane jest, aby usługi transportowe wychodziły naprzeciw oczekiwaniom i potrzebom osób z niepełnosprawnością i aby pojazd służący do świadczenia tego typu usług był pojazdem przystosowanym do przewozu osób z niepełnosprawnością.

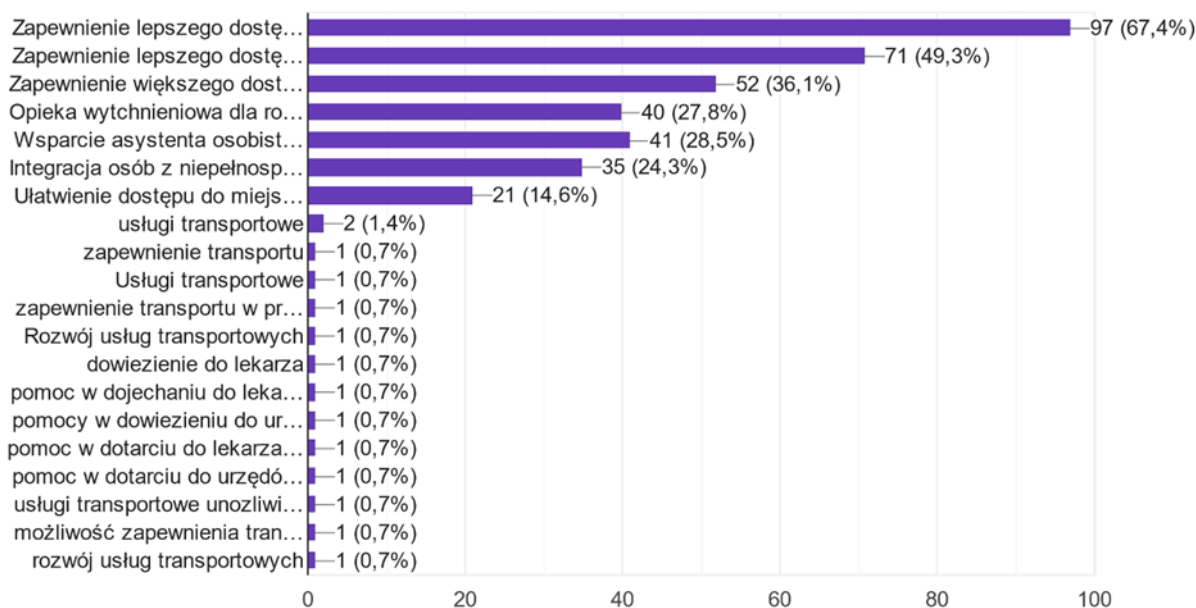
2. Sprzęt ortopedyczny – rehabilitacyjny jest niezbędny osobom, które tymczasowo lub trwale np. w wyniku urazu, wypadku lub z powodu wieku lub przebytych schorzeń nie są do końca sprawne. Odpowiedni sprzęt rehabilitacyjny znacząco poprawia jakość życia, pomaga w szybszej rehabilitacji oraz powrocie do zdrowia. Niestety ceny sprzętu rehabilitacyjnego bywają często bardzo wysokie i niejednokrotnie jest to bariera nie do pokonania przez uboższych mieszkańców Gminy Rogowo. Cena nowego sprzętu rehabilitacyjnego w zależności od funkcjonalności oraz rodzaju mieści się w przedziale od kilku do nawet kilkunastu czy kilkudziesięciu tysięcy złotych.

Rehabilitacja stanowi bardzo ważny element powrotu do zdrowia. Przynosi ukojenie w bólu, poprawia sprawność ruchową i tym samym podnosi komfort i jakość życia osób chorych. Celem turnusów rehabilitacyjnych jest nie tylko poprawa sprawności psychoruchowej pacjenta, ale także mobilizacja do kontaktów z otoczeniem, rozwijanie umiejętności społecznych, rozwijanie zainteresowań, mobilizacja do samodzielnego funkcjonowania.

W odpowiedzi na zdiagnozowane potrzeby mieszkańców wskazane w ankiecie oraz w trakcie indywidualnych i grupowych wywiadów zapotrzebowanie w zakresie usług rehabilitacyjnych zapewnione może zostać w postaci turnusów rehabilitacyjnych czy usług rehabilitacyjnych dostępnych w miejscu zamieszkania, które w połączeniu z profesjonalnymi usługami pielęgniarstwi pomoże odpowiedzieć na zapotrzebowanie mieszkańców Gminy Rogowo. W związku z tym, że na terenie Gminy Rogowo oraz powiatu rypińskiego, jest bardzo

utrudniony dostęp od sprzętu rehabilitacyjnego zasadnym byłoby utworzenie wypożyczalni sprzętu rehabilitacyjnego, gdzie mieszkańcy Gminy Rogowo, mogliby nieodpłatnie wypożyczyć podstawowy sprzęt rehabilitacyjny taki jak np. wózki inwalidzkie, łóżka, kule, materace przeciwodleżnowe.

13. Jakie kierunki działań uważa Pan/Pani za najważniejsze w najbliższych latach w Gminie Rogowo w zakresie wsparcia osób z niepełnosprawnością i...odzin? (proszę wybrać maksymalnie 3 odpowiedzi)  
144 odpowiedzi



Źródło: opracowanie własne

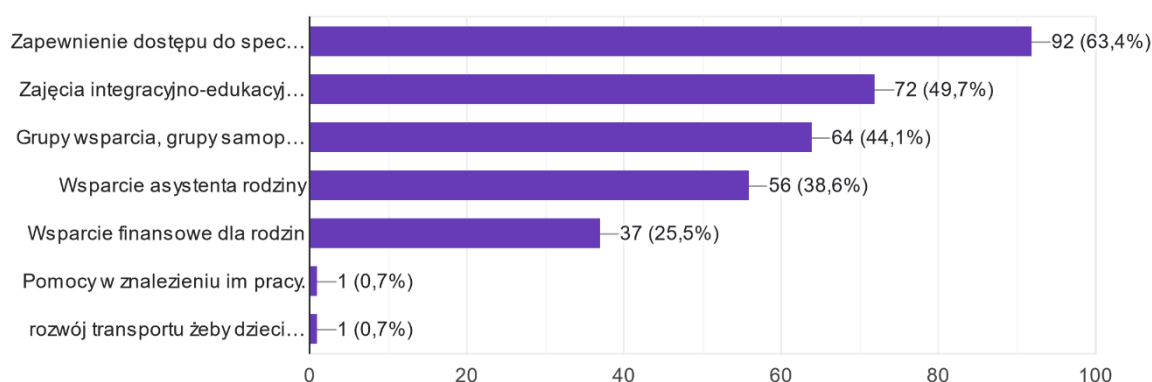
3. Mając na uwadze problemy osób chorych, starszych i niepełnosprawnych nie można pominąć istotnej kwestii jaką jest wsparcie dla opiekunów faktycznych osób zależnych. Osoby te często od lat sprawują stałą opiekę na osobami zależnymi.

Często osoby sprawujące opiekę czują się osamotnieni a zobowiązania opiekuńcze często wykluczają lub znacznie utrudniają podjęcie aktywności zawodowej co potwierdzają wyniki przeprowadzonych badań. Dlatego należy wziąć pod uwagę rozwiązania które pomogą opiekunom osób zależnych na pogodzenie sprawowania opieki na chorym z podjęciem aktywności zawodowej. Należy mieć na uwadze, że wraz z postępującym procesem starzenia

się społeczeństwa zapotrzebowanie na usługi opiekuńcze będzie sukcesywnie rosło i obciążało zaspokojeniem ich przez kolejne pokolenia osób w wieku produkcyjnym.

Zasadnym jest zatem udzielenie wsparcia w postaci zapewnienia usługi opieki wytchnieniowej oraz szkoleń i doradztwa dla opiekunów faktycznych, którzy jak wskazano w ankietach niejednokrotnie doświadczają problemu izolacji i pozostawienia ze swoim problemem.

14. Jakie kierunki działań uważa Pan/Pani za najważniejsze w najbliższych latach w Gminie Rogowo w zakresie wsparcia osób/rodzin w kryzysie, rodz...etnych? (proszę wybrać maksymalnie 3 odpowiedzi)  
145 odpowiedzi



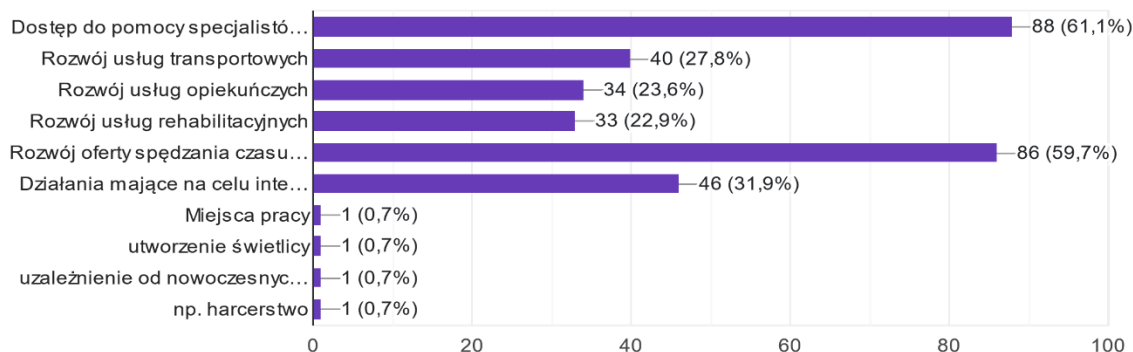
Źródło: opracowanie własne

4. Art. 47 Ustawy o pomocy społecznej wskazuje, że interwencja kryzysowa stanowi zespół interdyscyplinarnych działań podejmowanych a rzecz osób i rodzin znajdujących się w kryzysie w tym dotkniętych przemocą w celu zapobiegania lub pogłębiania występujących dysfunkcji. Interwencją kryzysową obejmuje się osobę i rodziny bez względu na posiadany dochód. Celem tego rodzaju pomocy jest przywrócenie osobie doświadczającej kryzysu równowagi psychicznej, zdolności samodzielnego radzenia sobie z sytuacją oraz powrotu do normalnego funkcjonowania. Pomoc taka może mieć formę działania z zakresu pomocy socjalnej, prawnej czy mediacyjnej. Istotną potrzebą jaka wybrzmiała w trakcie przeprowadzonego procesu badawczego jest zapotrzebowanie na usługi specjalistów takich m.in. psycholog, terapeuta, mediator, radca prawny. Konieczność zapewnienia tego typu usług dotyczy wszystkich grup społecznych wskazanych przez respondentów.

W celu odpowiedzi na potrzeby mieszkańców w tym zakresie zasadnym jest utworzenie miejsca gdzie mieszkańcy Gminy Rogowo mogliby uzyskać wsparcie ww. specjalistów.

11. Jakie kierunki działań uważa Pan/Pani za najważniejsze w najbliższych latach w Gminie Rogowo w zakresie wsparcia dzieci i młodzieży? (proszę wybrać maksymalnie 3 odpowiedzi)

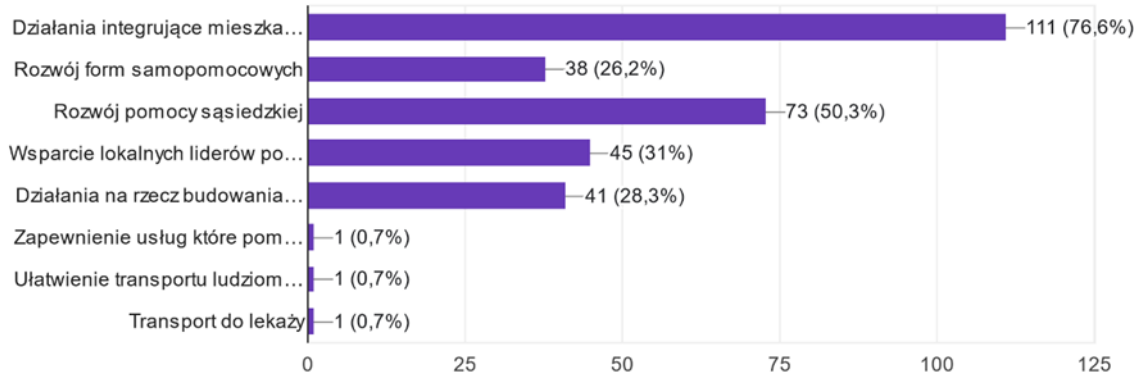
144 odpowiedzi



Źródło: opracowanie własne

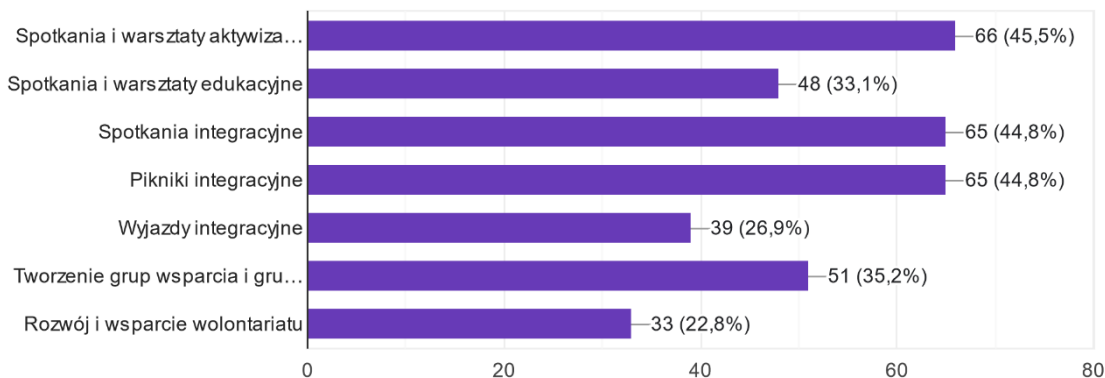
5. Gmina Rogowo powinna podjąć działania na rzecz zapobiegania wykluczeniu społecznemu i osamotnieniu osób chorych, starszych i niepełnosprawnych oraz integrowaniu ich ze środowiskiem lokalnym. Istotnym elementem powinna być integracja międzypokoleniowa i zaangażowanie w działania na rzecz społeczności lokalnej osób z różnych grup wiekowych ze szczególnym uwzględnieniem dzieci i młodzieży. Integracja osiągnięta może być między innymi poprzez realizację lokalnych inicjatyw oferujących nowe formy spędzania czasu wolnego przez mieszkańców. Mając na uwadze tkwiący w społeczności potencjał – działające na terenie Gminy Rogowo jednostki OSP, KGW oraz stowarzyszenia należy podjąć działania mające na celu aktywizację i integrację środowiska lokalnego, rozwój form samopomocowych oraz wyłonienie lokalnych liderów. W wyniku podjętych działań nastąpi rozwój aktywności społecznej i obywatelskiej. Wskazane jest organizowanie działań o charakterze integracyjnym, aktywizacyjnym, edukacyjnym ze szczególnym uwzględnieniem lokalnych zasobów oraz dostępnego kapitału ludzkiego.

15. Jakie kierunki działań uważają Państwo za najważniejsze w najbliższych latach w Gminie Rogowo w zakresie rozwoju aktywności społecznej ...lskiej (proszę wybrać maksymalnie 3 odpowiedzi)  
145 odpowiedzi



Źródło: opracowanie własne

16. Jakie działania powinny według Państwa powinny zostać podjęte w celu rozwoju aktywności społecznej i obywatelskiej? (proszę wybrać maksymalnie 3 odpowiedzi)  
145 odpowiedzi



Źródło: opracowanie własne

Diagnoza społeczna to badanie społeczności lokalnej, której celem jest poznanie potrzeb, oczekiwań i problemów danej społeczności. Sformułowany wymóg przeprowadzenia konsultacji diagnozy na etapie przed przekazaniem jej władzom samorządowym jest wyrazem przekonania, że każdy mieszkaniec potrafi określić swoje osobiste potrzeby w zakresie korzystania z usług. Aktywny udział mieszkańców w procedurze diagnostycznej ma również



Fundusze Europejskie  
dla Kujaw i Pomorza



Rzeczpospolita  
Polska

Dofinansowane przez  
Unię Europejską



Samorząd Województwa  
Kujawsko-Pomorskiego

wymiar ekonomiczny, gdyż aktywny udział odbiorców przekłada się na trafność i efektywność świadczonych usług. Mając na uwadze wskazane powyżej wnioski i rekomendacje należy zauważyć, że w kształtowaniu programu rozwoju usług społecznych kluczowe stają się zatem te rodzaje usług, których osoby, rodziny zamieszkujące na terenie Gminy Rogowo nie są w stanie zapewnić samodzielnie, a są one konieczne do zaspokojenia podstawowych i niezbędnych potrzeb życiowych. Należy również mieć na uwadze wszelkie działania nakierowane na integrację środowiska lokalnego.



## Załącznik Nr 1

# Ankieta

Szanowni Państwo zwracamy się z prośbą o wypełnienie ankiety, służącej diagnozie potrzeb i potencjału wspólnoty samorządowej w zakresie usług społecznych na terenie Gminy Rogowo.

Ankieta jest anonimowa a jej wyniki posłużą do sporządzenia raportu zbiorczego.

Dziękujemy za poświęcony czas.

### METRYCZKA

#### Płeć:

- kobieta
- mężczyzna

#### Wiek:

- 18-29 lat
- 30-49 lat
- 50-64 lata
- 65 lat i więcej

#### Wykształcenie:

- podstawowe/gimnazjalne
- zawodowe
- średnie
- wyższe

#### Status zawodowy:

- uczeń/student
- pracujący (umowa o pracę, umowa zlecenie, inne)
- własna działalność gospodarcza
- rolnik
- emeryt/rencista
- niepracujący-bezrobotny
- inny (jaki?) .....

**1. Jak ocenia Pan/Pani aktualne warunki życia mieszkańców Gminy Rogowo? (proszę wybrać jedną odpowiedź)**

- Bardzo dobrze
- Dobrze
- Średnio
- Źle
- Bardzo źle
- Nie mam zdania

**2. Czy ma Pan/Pani poczucie wpływu na sprawy lokalne? (proszę wybrać jedną odpowiedź)**

- Zdecydowanie tak
- Raczej tak



- Raczej nie
- Zdecydowanie nie
- Nie mam zdania

**3. Jeśli w pytaniu 2 zaznaczył/a Pan/Pani odpowiedź Zdecydowanie tak/Raczej tak proszę wskazać w jaki sposób?**

.....  
.....

**4. Jakie grupy społeczne wymagają Pana/Pani zdaniem największego wsparcia? (proszę zaznaczyć maksymalnie 3 odpowiedzi)**

- Dzieci i młodzież
- Osoby starsze
- Osoby chore i z niepełnosprawnością
- Osoby/rodziny w kryzysie (bezrobocie, uzależnienia, przemoc)
- Rodziny wielodzietne
- Inne.....

**5. Jakich problemów/trudności doświadczają w Pana/Pani opinii dzieci i młodzież z terenu Gminy Rogowo? (proszę wybrać maksymalnie 3 odpowiedzi)**

- Zagrożenie uzależnieniami od nowoczesnych technologii
- Alkohol, narkotyki, papierosy
- Przemoc rówieśnicza
- Izolacja społeczna
- Depresja, zwiększone ryzyko samobójstw
- Brak oferty spędzania czasu wolnego
- Negatywne wzorce kreowane przez media społecznościowe
- Inne .....

**6. Jakich problemów/trudności doświadczają w Pana/Pani opinii osoby starsze z terenu Gminy Rogowo? (proszę wybrać maksymalnie 3 odpowiedzi)**

- Izolacja społeczna, samotność
- Brak wsparcia ze strony rodziny
- Pogarszający się stan zdrowia
- Niepełnosprawność
- Utrudniony dostęp do usług opiekuńczych
- Utrudniony dostęp do lekarzy specjalistów, usług rehabilitacyjnych,
- Problemy finansowe
- Bariery transportowe
- Inne .....

**7. Jakich problemów/trudności doświadczają w Pana/Pani opinii osoby chore i z niepełnosprawnością z terenu Gminy Rogowo? (proszę wybrać maksymalnie 3 odpowiedzi)**

- Izolacja społeczna
- Pogarszający się stan zdrowia
- Utrudniony dostęp do lekarzy specjalistów, usług rehabilitacyjnych
- Utrudniony dostęp do usług opiekuńczych
- Utrudniony dostęp do oferty spędzania czasu wolnego



- Bariery architektoniczne
- Bariery transportowe
- Inne .....

**8. Jakich problemów/trudności doświadczają w Pana/Pani opinii osoby opiekunowie osób zależnych – osób chorych i z niepełnosprawnością? (proszę wybrać maksymalnie 3 odpowiedzi)**

- Izolacja społeczna
- Utrudniony dostęp do wsparcia specjalistów
- Utrudniony dostęp do usług opiekuńczych
- Utrudniony dostęp do oferty spędzania czasu wolnego
- Bariery transportowe
- Inne .....

**9. Jakich problemów/trudności doświadczają w Pana/Pani opinii osoby/rodziny w kryzysie/rodziny wielodzietne z terenu Gminy Rogowo? (proszę wybrać maksymalnie 3 odpowiedzi)**

- Brak dostępu do pomocy specjalistów (psycholog, psychiatra, mediator, terapeuta)
- Izolacja społeczna
- Problemy finansowe
- Brak stałego zatrudnienia
- Niski poziom uprzemysłowienia w Gminie Rogowo
- Duża odległość od większych ośrodków miejskich
- Bariery transportowe
- Inne .....

**10. Jaki jest Pana/Pani zdaniem poziom integracji społecznej w Gminie Rogowo oraz miejscowości, którą Pan/Pani zamieszkuje? Proszę wskazać w skali od 1 do 10 gdzie 1- oznacza niski poziom identyfikacji mieszkańców ze społecznością lokalną, 10 – oznacza, że społeczność jest mocno zintegrowana, współdziała ze sobą i mieszkańcy identyfikują się ze społecznością**

- 1
- 2
- 3
- 4
- 5
- 6
- 7
- 8
- 9
- 10

**11. Jakie kierunki działań uważa Pan/Pani za najważniejsze a najbliższych lata w Gminie Rogowo w zakresie wsparcia dzieci i młodzieży? (proszę wybrać maksymalnie 3 odpowiedzi)**

- Dostęp do pomocy specjalistów (psycholog, terapeuta)
- Rozwój usług transportowych
- Rozwój usług opiekuńczych
- Rozwój usług rehabilitacyjnych



- Rozwój oferty spędzania czasu wolnego
- Działania mające na celu integrację ze środowiskiem lokalnym
- Inne .....

**12. Jakie kierunki działań uważa Pan/Pani za najważniejsze w najbliższych latach w Gminie Rogowo w zakresie wsparcia osób starszych? (proszę wybrać maksymalnie 3 odpowiedzi)**

- Zapewnienie lepszego dostępu do lekarzy specjalistów
- Zapewnienie lepszego dostępu do rehabilitacji
- Zapewnienie pomocy psychologicznej
- Zapewnienie większego dostępu do usług opiekuńczych
- Rozwój teleopieki
- Opieka wytchnieniowa dla rodzin
- Ułatwienie dostępu do miejsc świadczenia usług społecznych
- Integracja osób starszych i ich rodzin ze środowiskiem lokalnym
- Rozwój form wsparcia mających na celu aktywizację osób starszych
- Inne .....

**13. Jakie kierunki działań uważa Pan/Pani za najważniejsze w najbliższych latach w Gminie Rogowo w zakresie wsparcia osób z niepełnosprawnością i ich rodzin? (proszę wybrać maksymalnie 3 odpowiedzi)**

- Zapewnienie lepszego dostępu do lekarzy specjalistów
- Zapewnienie lepszego dostępu do rehabilitacji
- Zapewnienie większego dostępu do usług opiekuńczych oraz specjalistycznych usług opiekuńczych
- Opieka wytchnieniowa dla rodzin
- Wsparcie asystenta osobistego osoby z niepełnosprawnością
- Integracja osób z niepełnosprawnością i ich rodzin ze środowiskiem lokalnym
- Ułatwienie dostępu do miejsc świadczenia usług społecznych
- Inne .....

**14. Jakie kierunki działań uważa Pan/Pani za najważniejsze w najbliższych latach w Gminie Rogowo w zakresie wsparcia osób/rodzin w kryzysie, rodzin wielodzietnych? (proszę wybrać maksymalnie 3 odpowiedzi)**

- Zapewnienie dostępu do specjalistów (psycholog, mediator, radca prawny, terapeuta)
- Zajęcia integracyjno-edukacyjne dla rodzin
- Grupy wsparcia, grupy samopomocowe itp.
- Wsparcie asystenta rodziny
- Wsparcie finansowe dla rodzin
- Inne .....

**15. Jakie kierunki działań uważają Państwo za najważniejsze w najbliższych latach w Gminie Rogowo w zakresie rozwoju aktywności społecznej i obywatelskiej (proszę wybrać maksymalnie 3 odpowiedzi)**

- Działania integrujące mieszkańców w miejscowościach i sołectwach
- Rozwój form samopomocowych
- Rozwój pomocy sąsiedzkiej
- Wsparcie lokalnych liderów poprzez szkolenia, doradztwo itp.
- Działania na rzecz budowania postaw obywatelskich i patriotyzmu lokalnego
- Inne .....



**16. Jakie działania powinny według Państwa powinny zostać podjęte w celu rozwoju aktywności społecznej i obywatelskiej? (proszę wybrać maksymalnie 3 odpowiedzi)**

- Spotkania i warsztaty aktywizacyjne
- Spotkania i warsztaty edukacyjne
- Spotkania integracyjne
- Pikniki integracyjne
- Wyjazdy integracyjne
- Tworzenie grup wsparcia i grup samopomocowych
- Rozwój i wsparcie wolontariatu
- Inne (jakie?) .....

**Dziękujemy**